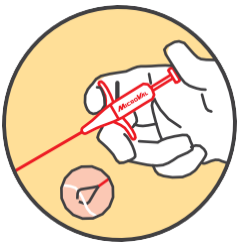


AGUJA DE SUTURA

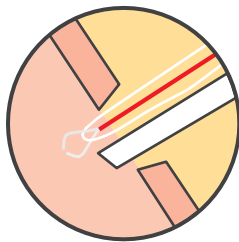
MICROVAL



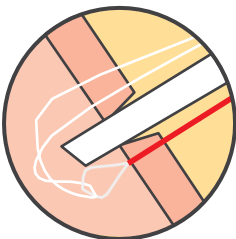
RSG - 14



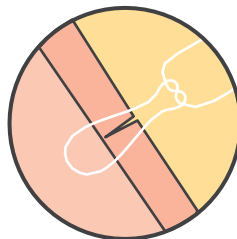
1. Sujete la sutura avanzando las mandíbulas y luego suelte el émbolo.



2. Avance la aguja a través de la piel a lo largo del trocar y libere la sutura.



3. Avance la aguja por el lado opuesto y sujete el lazo de sutura.



4. Tire del lazo de sutura hasta que el alambre esté lo suficientemente afuera y luego ate la sutura.

+ BENEFICIOS

- Cierre rápido de los sitios de trocar
- Operación sencilla y eficiente con una sola mano
- Se adapta a cualquier tamaño de sutura o trocar



RSG 14